





永建國小新生入學行動篇(9月1日 7:25~7:50 從從容容上學去)

嗨，小一的小朋友們，歡迎來上學!! 準備好完成任務囉--

(老師或志工阿姨，隨時陪伴你，一起往教室出發!!)

①校門口-拍照、走入校門(跟家長揮手說再見，請家長安心)。

②貼紙站-領貼紙、抬頭微笑不停留、前進走廊(直直向前走)。

忠班：紅 	孝班：綠 	仁班：黃 	愛班：藍 
--	---	--	--

③沿著走廊-經過穿堂、小廣場、丸子區，準備上二樓(快到!)

④走到二樓-來到班群教室門口，在鞋櫃區找找到自己名字。

⑤脫鞋區-脫下外鞋放鞋櫃，終於要進教室了!

⑥走到班級教室門口-說聲老師好!! 找到座位請坐下來!

恭喜你任務達成!! 真棒!!

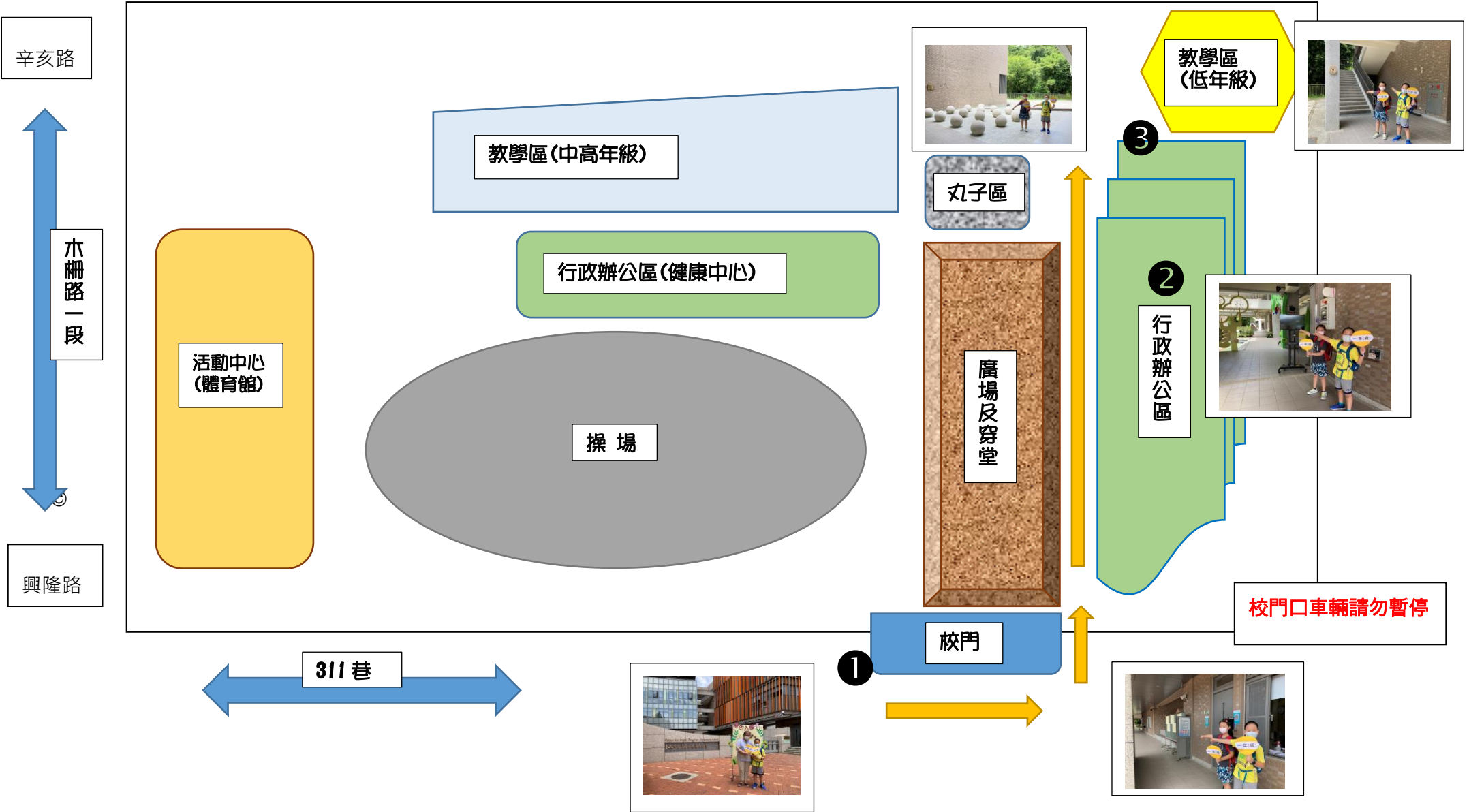
永建國小新生開學日任務~我會上學!! 你都完成了嗎?

全體老師們，給各位永建新鮮人拍拍手!!

			
<p>① 拍照、領貼紙-</p> <p>家長陪孩子拍照、四班貼紙顏色不同(紅、綠、黃、藍)</p>	<p>② 過穿堂-</p> <p>經過校門紅磚道，順著走廊直直往前經過穿堂。</p>	<p>③ 經過丸子區-</p> <p>欣賞走廊最後面的景色</p>	<p>④ 請上二樓-</p> <p>走上班群教室戶外樓梯</p>
			
<p>⑤ 找到自己的鞋櫃</p> <p>一人一格，依班級座號姓名</p>	<p>⑥ 脫鞋放好</p> <p>脫鞋子放鞋櫃</p>	<p>⑦ 走向教室</p> <p>學生知道自己的班級</p>	<p>⑧ 找找座位-完成任務</p> <p>找到自己的名牌座位，坐下</p>

114 學年度永建國小校舍方位簡圖 (新生開學日行動篇)


北



114 學年度 永建國小一年級班群教室(二樓)簡易平面圖



北



班群教室大門
4

